

Vrije Basisschool  
De Zonnebloem  
Oude Diestsestraat 4  
3473 Waanrode  
tel. + fax 016/77 72 67  
e-mail : vbw-zonnebloem@scarlet.be



Betreft  
Verkeersweek 2018  
Verkeersdag 15 mei 2018  
Brevettendag 18 mei 2018

Beste ouders

Zoals reeds gemeld gaan we dit jaar een hele week rond verkeer werken.  
Dit van 14 mei 2018 tot en met 18 mei 2018.



### Verkeersdag

---

Dit jaar vindt onze jaarlijkse verkeersdag plaats op dinsdag 15 mei.  
De ganse dag zal er in elke klas gewerkt worden rond verkeer ( zie programma )

### Enkele praktische mededelingen

- Wij zouden het ten eerste op prijs stellen als de kinderen op de verkeersdag en de volgende dagen een fluovestje dragen. Ook vragen we dat de fietsers hun fietshelm zouden opzetten wanneer ze met de fiets naar school komen.
- De kinderen van groep 9 dragen zeker op de verkeersdag (tijdens de fietstocht) de fietshelm en fluorescerend verkeersvestje. **(Verplicht!)**
- **Vanaf** groep 4: met de fiets naar school of fietsje meebrengen.
- Voor de fietsers
  - 's morgens:
    - Alle kinderen komen aan via het baantje en lopen met de fiets aan de hand over de speelplaats. Ze parkeren hun fiets in de fietsenstalling bij het voor hen voorziene bordje. Hier zal iemand aanwezig zijn om de orde een beetje te bewaken.

De kinderen verlaten de fietsenstalling via het poortje aan het grasveld en komen zo de speelplaats op.

- 's avonds:
  - De kinderen halen onder begeleiding van de leerkracht hun fiets en komen met hun fiets aan de hand tot op de speelplaats.
  - Zij mogen pas vertrekken wanneer de klas met de fiets terug op de speelplaats is.
- Kinderen verlaten de fietsenstalling niet zonder begeleiding langs de kant van "het baantje".
- De fietsen van de kinderen zullen vanaf het tweede leerjaar worden gecontroleerd. De aandachtspunten zijn:
  - Rode reflector achteraan, witte reflector vooraan
  - Doeltreffende remmen
  - Bel tot op 20 meter hoorbaar
  - In elke pedaal 2 gele of oranje reflectoren
  - 2 zijdelingse reflectoren per wiel en/of reflecterende stroken op elke band.
  - Zadel: stevig vastgezet op de juiste hoogte (met beide voeten aan de grond)
  - Stuur: stevig vastgezet, iets hoger dan het zadel
  - Wielen: stevig vastgezet, zonder speling
  - Spaken: strak aangespannen
  - Velgen: niet vervormd
  - Banden: goed opgepompt, geen scheuren, uitstulpingen of gesleten loopvlak
  - Ketting: goed gesmeerd, met ong. 1 cm speling
  - Pedalen en trapas: geen speling
  - Frame: geen roest of beschadiging



### **Verkeersweek (zie ook andere schema's)**

---

- De kinderen van groep 8 en 9 zullen op 18 mei 2018 een bezoek brengen aan het verkeerspark in Glabbeek.
- De kinderen van groep 8 en 9 krijgen ook les over de dode hoek bij vrachtwagens op donderdag 17 mei 2018.
- De Vriendenkring organiseert op 17 mei om 19 uur en 20.30 een cursus EHBO (inschrijving noodzakelijk! Zie vorige brief)

- Maandag 14 mei 2018  
Op deze dag houden de kinderen van groep 1,2,3 hun verkeersomloop.  
Er wordt gevraagd dat zij dan hun fietsen meebrengen.
- De kinderen van groep 8 leggen in de week van 23 tot en met 27 april de grote verkeerstoets af.  
Hiervoor zullen zij (op de computer ) 25 vragen beantwoorden over 5 thema's:
  - Verkeerstekens
  - Voorrang
  - Positie op de weg
  - Gedrag en attitude
  - Algemene verkeersregels



## brevettendag

Zoals vermeld in een voorgaande brief zullen de kinderen van de groepen 3,5,7,9 op **18 mei 2018** een aantal proeven moeten afleggen om een fiets- en/of voetgangersbrevet te behalen.

De kinderen van groep 5, 7 en 9 komen die dag met de fiets naar school.  
Er gelden dezelfde afspraken als op de verkeersdag in verband met naar school komen, parkeren en naar huis gaan.

Ook op deze dag wordt gevraagd dat de kinderen een fluovest dragen en de fietsers een fietshelm.

### Voor groep 9:

Er zal dan door de kinderen een route worden afgelegd:

- Voorrang verlenen op een druk kruispunt (Dorp - Grote Vreunte)
- Voorrang verlenen - Een zijstraat kruisen (Grote Vreunte)
- Links afslaan - links afslaan op een rustig kruispunt (Kleine Blijstraat en Overstraat)
- Voorrang verlenen - Oversteken als fietser aan een kruispunt (Molenstraat - Overstraat)
- Rechts afslaan - Rechts een weg inslaan (Overstraat - Sint-Annveld)
- Rechts afslaan - Rechts afslaan naar een voorrangsweg (Sint-Annveld - Oude Diestsestraat)
- Langs een hindernis fietsen (Molenstraat)
- Oversteken als voetganger aan een kruispunt (Oude Diestsestraat)



Voor de start van het examen zal de fiets worden gekeurd door de politie.

Als de fiets wordt afgekeurd dan mag er geen examen worden afgelegd.

Tevens willen wij er de nadruk opleggen dat de kinderen voor vertrek een fietshelm en een fluovestje dragen! (voor het vestje tijdens het examen zorgt

de school). U kunt dit traject alvast even oefenen met uw kind. De observatiepunten staan in bijlage.

### Voor groep 7:

Er zal dan door de kinderen een route worden afgelegd:

- Oversteken op een zebrapad (kruising baantje en Oude Diestsestraat)
- Oversteken tussen geparkeerde auto's (Oude Diestsestraat richting Dorp)
- Rond een hindernis stappen die de stoep helemaal verspert (Oude Diestsestraat aan hoeve Vander Velpen)
- Oversteken op een kruispunt met een agent (Dorp)
- Oversteken op een T-kruispunt (Sint-Annaveld en Overstraat)



Tevens willen wij er de nadruk opleggen dat de kinderen voor vertrek een fluovestje dragen (school zorgt hiervoor).

Op het einde van het vierde leerjaar kunnen kinderen, na voldoende oefenen, de eindtest voor het fietsbrevet zilver afleggen.

Hiervoor moeten ze:

- Omkijken over de linkerschouder
- Slalommen op korte afstand
- Arm uitsteken
- Over een oneffen terrein rijden
- Rekening houden met anderen
- Onvoorzien remmen



Dit wordt afgelegd op de speelplaats.


### Voor groep 5:

Voetgangerstraining start al in het kleuteronderwijs, altijd hand in hand met de kleuter. In de lagere school laten we die hand stilaan los. Kinderen leren hoe ze individueel een aantal voetgangersvaardigheden moeten uitvoeren. Maar nauw toezicht blijft noodzakelijk! De eindtest, waarbij het voetgangersbrevet zilver gehaald kan worden, volgt op het einde van het tweede leerjaar.

Hiervoor moeten de kinderen:

- Stappen op een berm/fietspad als er geen voetpad is
- Oversteken op een zebrapad
- Langs een hindernis stappen die een voetpad deels verspert/
- Oversteken op een veilige plaats als er geen zebrapad is


Deze proef wordt afgelegd op de straat.



Op het einde van het tweede leerjaar kunnen kinderen, na voldoende oefenen, de eindtest voor het fietsbrevet brons afleggen. De focus ligt op stuurvaardigheid. Leerlingen worden getraind in evenwicht, reactiesnelheid, stuurvastheid en zin voor coördinatie. Bij de eindtest rijden ze een parcours op de speelplaats waarbij zes basisvaardigheden getest worden.

Kinderen moeten:

- Met de fiets aan de hand stappen
- Opstappen en vertrekken
- Rechtdoor rijden
- Evenwicht houden en traag rijden
- Slalommen
- Stoppen en afstappen




Deze proef wordt afgelegd op de speelplaats.

### Voor groep 3:

Het voetgangersbrevet brons is gericht op kleuters uit de derde kleuterklas. Om het voetgangersbrevet brons te behalen, moeten de kleuters hand in hand met een volwassene een parcours met drie vaardigheden afleggen in het echte verkeer. Als ze de drie vaardigheden tot een goed einde brengen, behalen ze het voetgangersbrevet brons.

Kinderen moeten:

- Langs de huizenkant stappen
- Stoppen aan de stoeprand
- Oversteken op een zebra-pad



Deze proef wordt afgelegd op de straat.

### Voor groep 2:

Maar ook de kinderen van groep 2 zullen een loopfietsbrevet kunnen behalen. Deze proef wordt afgenomen op 17 mei 2018. Zij mogen dan 's morgens met de fiets naar school komen. Ze oefenen dinsdag in de voormiddag. Deze fietsjes worden ook in de fietsenstalling bij het passende bordje gezet.

Zij moeten:

- Links en rechts kijken
- Horen
- Evenwichtsbehoud
- Stuurvaardigheid (parcours afleggen)



Deze proef wordt afgelegd op de speelplaats.

De voorgaande klassen zullen op 28 mei hun brevetten krijgen.

Ook de kinderen van groep 8 krijgen dan hun diploma van de verkeerstoets.

## Nog even ter herinnering!

---

Als school hebben wij de taak en de plicht uw kind verkeersopvoeding te geven. Deze taak is echter niet alleen voor de school maar ook voor de ouders en grootouders.

Kinderen bewegen zich meestal in het verkeer met volwassenen die het goede voorbeeld zouden moeten geven.

Daarom vragen wij aan iedereen nog eens extra aandacht voor de wenselijke parkeerregeling op de Oude Diestsestraat (zie schoolbrochure p. 59).

De laatste weken hebben wij onze verborgen camera opgesteld en wat merken wij nog altijd op aan verkeersonveilige situaties :

- parkeren op de privé-parking van de familie Vander Velpen of de slagerij Vandijck-Wintmolders
- parkeren voor de schoolpoort (ondanks verkeersbord)
- parkeren voor de witte boordstenen
- gevaarlijk manoeuvreren met de wagen
- kinderen die samen met de ouders niet op het zebrapad oversteken
- kinderen die afgehaald worden door de ouders en alleen de straat oversteken
- kinderen die zonder gordel naast de bestuurder plaatsnemen, met het neusje tegen de voorruit gedrukt
- auto's die aan het oude kerkhof geparkeerd staan, maar met het achterste deel over het fietspad zodat de rij de straat op moet
- parkeren op het fietspad



Indien u zich dagelijks ergert aan onveilige verkeerssituaties aan de schoolpoort bedenk dan dat u zelf uw steentje kan bijdragen

- te voet of per fiets geraak je ook aan de school
- spreek eens af met je buur (beurtsysteem om de kinderen naar school te brengen)
- respecteer zelf de verkeersregels



Laten we de verantwoordelijkheid niet altijd bij iemand anders leggen en zelf zorgen voor een verkeersveilige omgeving. Wij vragen de richtlijnen in verband met parkeren ook aan de grootouders door te geven of aan de personen die uw kinderen regelmatig van school afhalen.

## En tenslotte

---

Een verkeersdag kan alleen maar lukken dankzij de medewerking van verschillende participanten:

- Politiezone Hageland
- de ouders, grootouders
- vrijwillige medewerkers (koffietafel, leveren van werkmateriaal, coördinatie van de activiteiten, geven van EHBO-lessen voor de ouders, uitleg van dode hoek ...)
- de leerkrachten
- de leerlingen



**Bedankt iedereen voor jullie hulp en inzet !**

Vriendelijke groeten

Verantwoordelijke voor de verkeersdag: Hendrickx Christine  
En het team van de Zonnebloem